


《 幼児部 》

2018 年度


生活のしおり



ニュージャージー補習授業校

I 入園までの準備

- ① 日常生活で使う日本語を理解し、話すことができる。
- ② 困ったことがあれば教師に伝えられる。
- ③ 自分でトイレが出来る。
- ④ しばらくの間椅子に座っていることができる。
- ⑤ 簡単な身支度が出来る。
- ⑥ 自分の名前が読める(年長組)。



II 保育内容

※日本の幼稚園教育要領を基本にカリキュラムを作成しています。

【クラス活動】

季節の製作, 折り紙製作, 歌遊び, 言葉遊び, 運動遊び,
リズム遊び, 伝承遊び, ゲーム, 絵画, ごっこ遊び
絵本・紙芝居の読み聞かせなど

【年間行事】

- 4月～ 7月 入園式, 対面式, こどもの日の集い, 運動会(5月),
保育参観(6月), 水遊び, すいか割り, 七夕の集い, 誕生会
- 8月～ 12月 夏祭り, お月見団子づくり, 親子遠足(9月), お店屋さん・日本旅
行ごっこ, 発表会・保育参観(12月), もちつき, 誕生会
- 1月～ 3月 書き初め(年長), 新年の集い, カレーライス・フルーツポンチづ
くり, 節分の集い, ひな祭りの集い, お別れ会, 卒園式(修了証書
授与式), 誕生会

※入園式(年中組), 卒園式(年長組), 運動会, 親子遠足は, 保護者参加の
行事です。

※保育参観は 6 月と 12 月にあります。



Ⅲ 一日の流れ

【年中 - さくら・すみれ組】

時間	保育内容
8:50～ 9:05	登校 朝の支度 自由遊び
9:40～	朝の会（朝の歌, 歌, ダンス, 言葉遊び, お当番の紹介） 絵本の読み聞かせ, 絵本の貸し出し
10:30～	活動（季節の製作や運動あそび, リズム遊び等）
11:40～	昼食 自由遊び
13:00～	活動（外遊び, 行事の集会, 誕生会等）
14:00～	帰りのしたく 紙芝居, 手遊び, 言葉遊び
14:30～	帰りの歌 挨拶 下校



※時間, 保育内容はおおまかな目安です。

【年長 - そら・にじ組】


時間	保育内容
8:50～ 9:05	登校 朝の支度 自由遊び
9:30～	朝の会（朝の歌, 言葉遊び, お当番の紹介）
10:00～	歌, ダンス, 絵本の読み聞かせ, 絵本の貸し出し
10:30～	活動（季節の製作や運動あそび, リズム遊び等）
11:45～	昼食 自由遊び
13:00～	言葉の時間
13:30～	活動（外遊び, 行事の集会, 誕生会等）
14:00～	帰りのしたく 紙芝居, 手遊び, 言葉遊び
14:30～	帰りの歌 挨拶 下校



※時間, 保育内容はおおまかな目安です。

IV 保育用品と持ち物

【年中 - さくら・すみれ組】



＜学校から配布される保育用品＞

- 名札 おはようブック(シール帳) お道具箱 クレヨン
粘土 粘土ケースとへら はさみ のり

※お道具箱(クレヨン・粘土・粘土ケースとへら・はさみ・のり)は学校で預かります。

＜持ち物＞

- ① 名札(洋服につけてきて下さい。)
- ② おはようブック(シール帳)
- ③ ハンカチ, ティッシュ
- ④ お弁当




- ・子供が食べやすい形で, 食べきれる量でお願いします。
- ・スナックやゼリーは持たせないでください。

- ⑤ おしぼり(昼食や製作の時に使います。)
- ⑥ ランチボックス・お弁当袋(お弁当, おしぼり等を入れてください。)
- ⑦ 水筒
 - ・自分で扱えるもの。ペットボトルでも結構です。
 - ・水又はお茶を入れてください。
- ⑧ 着替え(必要がある場合)
- ⑨ 絵本袋(毎週絵本3冊とDVD又はビデオ1つを借りることができます。)
- ⑩ リュック(③～⑧の物が入るよう, なるべく大きいサイズでお願いします。)

※お子さんの持ち物にはすべて名前を書いてください。

※おもちゃは持ってこないでください。

【年長 - そら・にじ組】




＜学校から配布される保育用品＞

名札 おはようブック(シール帳) セロテープ かるた 縄跳び

＜持ち物＞

- ① 名札
- ② おはようブック(シール帳)
- ③ お便りホルダー
 - ・学校より配布されたお便りを入れます。
- ④ 保育用品とお道具袋
 - ・クレヨン, はさみ, セロテープを袋に入れて, 毎週持って来てください。
- ⑤ お弁当
 - ・子供が食べやすい形で, 食べきれぬ量でお願いします。
 - ・スナックやゼリーは持たせないでください。
- ⑥ おしぼりとペーパータオル 1 枚(昼食や製作の時に使います。)
- ⑦ ランチボックス・お弁当袋(お弁当, おしぼり等を入れてください。)
- ⑧ 水筒
 - ・自分で扱えるもの。ペットボトルでも結構です。
 - ・水又はお茶を入れてください。
- ⑨ ハンカチ, ティッシュ
- ⑩ 絵本袋(毎週絵本3冊と DVD 又はビデオ1つを借りることができます。)
- ⑪ リュック(①～⑨の物が入る大きいサイズでお願いします。)



※お子さんの持ち物にはすべて名前を書いてください。

※おもちゃは持ってこないでください。

※先の丸いはさみ, クレヨン(できれば発色の良い日本製 16 色)を各自でご用意願います。